

INSERTI PB ART.E6 100 TAGLIO

Attacco esagonale 1/4". Lunghezza mm.50.

P.Cat.	Codice	Descrizione	U.M.	Conf.	Listino
262	368602	INSERTI PB E6 100-2 TAGLIO MM.50	PZ	10	
262	368603	INSERTI PB E6 100-3 TAGLIO MM.50	PZ	10	
262	368604	INSERTI PB E6 100-4 TAGLIO MM.50	PZ	10	
262	368605	INSERTI PB E6 100-5 TAGLIO MM.50	PZ	10	



INSERTI PB ART.C6 190 PHILLIPS

Attacco esagonale 1/4". Lunghezza mm.25.

P.Cat.	Codice	Descrizione	U.M.	Conf.	Listino
262	368190	INSERTI PB C6 190-0 PH N.0 MM.25	PZ	10	
262	368191	INSERTI PB C6 190-1 PH N.1 MM.25 *	PZ	10	
262	368192	INSERTI PB C6 190-2 PH N.2 MM.25 *	PZ	10	
262	368193	INSERTI PB C6 190-3 PH N.3 MM.25 *	PZ	10	



INSERTI PB ART.E6 190 PHILLIPS

Attacco esagonale 1/4". Lunghezza mm.50.

P.Cat.	Codice	Descrizione	U.M.	Conf.	Listino
262	368691	INSERTI PB E6 190-1 PH N.1 MM.50 *	PZ	10	
262	368692	INSERTI PB E6 190-2 PH N.2 MM.50 *	PZ	10	
262	368693	INSERTI PB E6 190-3 PH N.3 MM.50 *	PZ	10	



INSERTI PB ART.E6L 190 PHILLIPS

Attacco esagonale 1/4". Lunghezza mm.95.

P.Cat.	Codice	Descrizione	U.M.	Conf.	Listino
262	368695	INSERTI PB E6L 190-1 PH N.1 MM.95	PZ	10	
262	368696	INSERTI PB E6L 190-2 PH N.2 MM.95	PZ	10	
262	368697	INSERTI PB E6L 190-3 PH N.3 MM.95	PZ	10	



INSERTI PB ART.C6 192 POZIDRIV

Attacco esagonale 1/4". Lunghezza mm.25.


P.Cat.	Codice	Descrizione	U.M.	Conf.	Listino
262	368291	INSERTI PB C6 192-1 PZ N.1 MM.25 *	PZ	10	
262	368292	INSERTI PB C6 192-2 PZ N.2 MM.25 *	PZ	10	
262	368293	INSERTI PB C6 192-3 PZ N.3 MM.25 *	PZ	10	



INSERTI PB ART.E6 192 POZIDRIV

Attacco esagonale 1/4". Lunghezza mm.50.

P.Cat.	Codice	Descrizione	U.M.	Conf.	Listino
262	368791	INSERTI PB E6 192-1 PZ N.1 MM.50 *	PZ	10	
262	368792	INSERTI PB E6 192-2 PZ N.2 MM.50 *	PZ	10	
262	368793	INSERTI PB E6 192-3 PZ N.3 MM.50 *	PZ	10	



INSERTI PB ART.E6L 192 POZIDRIV

Attacco esagonale 1/4". Lunghezza mm.95.


P.Cat.	Codice	Descrizione	U.M.	Conf.	Listino
263	368795	INSERTI PB E6L 192-1 PZ N.1 MM.95	PZ	10	
263	368796	INSERTI PB E6L 192-2 PZ N.2 MM.95	PZ	10	
263	368797	INSERTI PB E6L 192-3 PZ N.3 MM.95	PZ	10	



INSERTI PB ART.C6 400 PER VITI TORX

Attacco esagonale 1/4". Torx 7 Å· Torx 30: lungh.mm.25. Torx 40: lungh.mm.35.


P.Cat.	Codice	Descrizione	U.M.	Conf.	Listino
263	368414	INSERTI PB C6 400- 5 TORX T 5 MM.25	PZ	10	
263	368415	INSERTI PB C6 400- 6 TORX T 6 MM.25	PZ	10	
263	368416	INSERTI PB C6 400- 7 TORX T 7 MM.25	PZ	10	
263	368419	INSERTI PB C6 400- 8 TORX T 8 MM.25	PZ	10	
263	368422	INSERTI PB C6 400- 9 TORX T 9 MM.25	PZ	10	
263	368425	INSERTI PB C6 400-10 TORX T10 MM.25	PZ	10	
263	368428	INSERTI PB C6 400-15 TORX T15 MM.25	PZ	10	
263	368431	INSERTI PB C6 400-20 TORX T20 MM.25	PZ	10	
263	368433	INSERTI PB C6 400-25 TORX T25 MM.25	PZ	10	
263	368434	INSERTI PB C6 400-27 TORX T27 MM.25	PZ	10	
263	368436	INSERTI PB C6 400-30 TORX T30 MM.25	PZ	10	
263	368439	INSERTI PB C6 400-40 TORX T40 MM.25	PZ	10	



INSERTI PB ART.E6 400 TORX

Attacco esagonale 1/4". Lunghezza mm.50.

P.Cat.	Codice	Descrizione	U.M.	Conf.	Listino
263	368816	INSERTI PB E6 400-10 TORX T10 MM.50	PZ	10	
263	368817	INSERTI PB E6 400-15 TORX T15 MM.50	PZ	10	
263	368818	INSERTI PB E6 400-20 TORX T20 MM.50	PZ	10	
263	368819	INSERTI PB E6 400-25 TORX T25 MM.50	PZ	10	
263	368821	INSERTI PB E6 400-30 TORX T30 MM.50	PZ	10	
263	368822	INSERTI PB E6 400-40 TORX T40 MM.50	PZ	10	



INSERTI PB ART.E6L 400 TORX

Attacco esagonale 1/4". Lunghezza mm.95.

P.Cat.	Codice	Descrizione	U.M.	Conf.	Listino
263	368836	INSERTI PB E6L 400-25 TORX T25 MM95	PZ	10	
263	368838	INSERTI PB E6L 400-30 TORX T30 MM95	PZ	10	
263	368839	INSERTI PB E6L 400-40 TORX T40 MM95	PZ	10	



INSERTI PB ART.C6 210 PER VITI ESAGONO INCASSATO

Attacco esagonale 1/4". Lunghezza mm.25.

P.Cat.	Codice	Descrizione	U.M.	Conf.	Listino
263	368402	INSERTI PB C6 210-2,5 ESAGON. MM.25	PZ	10	
263	368403	INSERTI PB C6 210-3 ESAGON. MM.25	PZ	10	
263	368404	INSERTI PB C6 210-4 ESAGON. MM.25	PZ	10	
263	368405	INSERTI PB C6 210-5 ESAGON. MM.25	PZ	10	
263	368406	INSERTI PB C6 210-6 ESAGON. MM.25	PZ	10	



INSERTI PB CORTI SERIE 10 PZ ART.C6 989

Bitcase con clip per cintura. Serie 10 pz. inserti corti mm.25: Taglio n.2-3-4, PH n.1-2, PZ n.1-2, Torx T10-T15-T20 + portainseri magnetico 451 M-C6.

P.Cat.	Codice	Descrizione	U.M.	Conf.	Listino
263	368444	INSERTI PB SERIE C6989 CORTI PZ10+P	SER	10	



INSERTI PB LUNGI SERIE 10 PZ ART.E6 989

Bitcase con clip per cintura. Serie 10 pz. inserti lunghi mm.50: Taglio n.2-3-4, PH n.1-2, PZ n.1-2, Torx T10-T15-T20.

P.Cat.	Codice	Descrizione	U.M.	Conf.	Listino
263	368446	INSERTI PB SERIE E6989 LUNGI PZ10	SER	10	